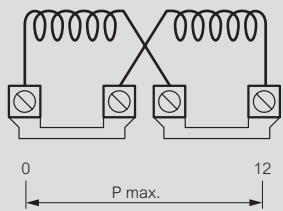
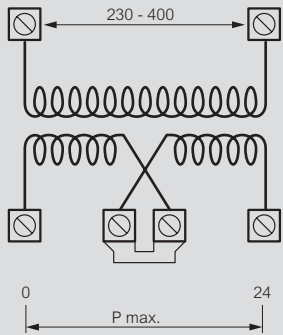


# Transformateurs d'équipement

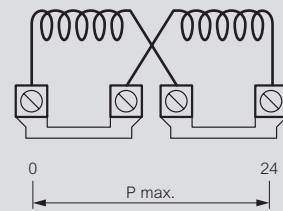
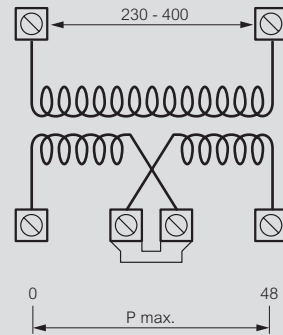
monophasés

## ■ Schémas de couplage

Primaire 230-400  
 Secondaire 12-24  
 Réfs 0 428 40 à 0 428 49



Primaire 230-400  
 Secondaire 24-48  
 Réfs 0 428 70 à 0 428 77



Primaire 230-400  
 Secondaire 115-230  
 Réfs 0 427 85 à 0 427 92

